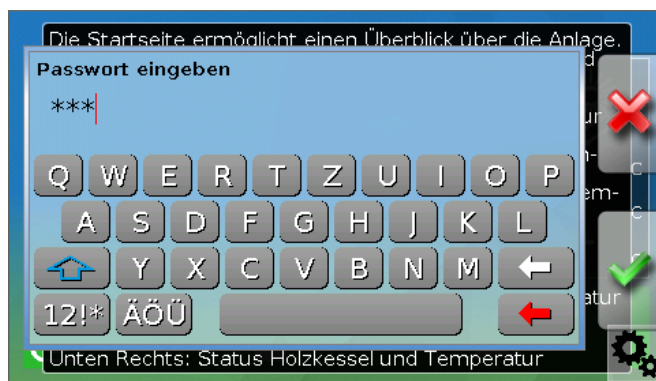
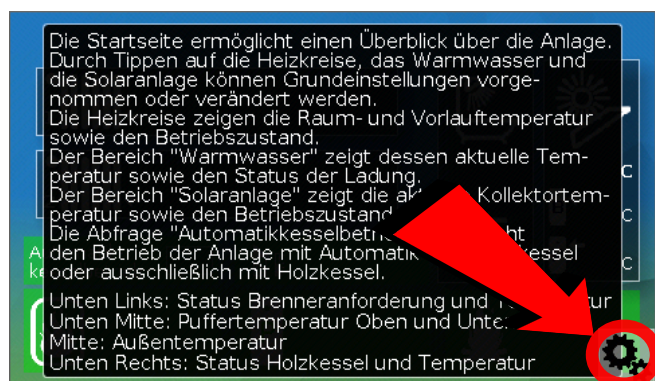
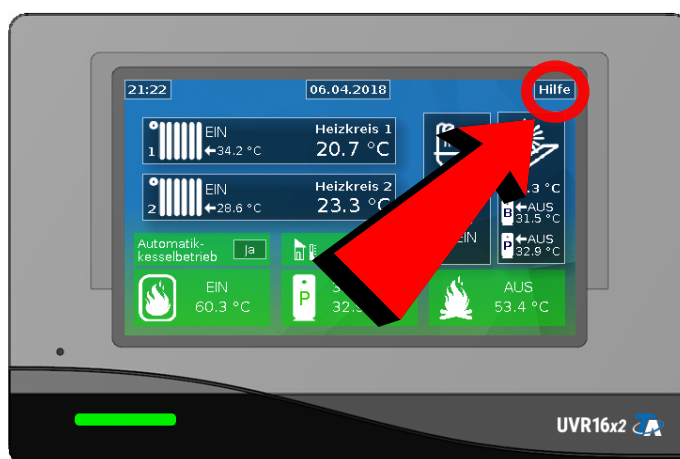


# UVR16x2 – Bedienungsanleitung für die Funktionsübersicht - Fachpersonal

## Setup

Bei jeder Funktionsübersicht der Programmbibliothek ist der Einstieg in das Setup durch Antippen des Setup Symbols im Menü "Hilfe" der Startseite möglich. Danach erfolgt die Codeabfrage (128).



# UVR16x2 – Bedienungsanleitung für die Funktionsübersicht - Fachpersonal

## Setup

### Mindesttemperatur Puffer für den Betrieb der HK

Mindesttemperatur Puffer oben für den Betrieb der HK	
Heizkreis 1	20.0 °C
Heizkreis 2	20.0 °C

Estrichausheizung

Start-seite

Vorrang für Warmwasser

Mindesttemperatur, welche im Puffer gegeben sein muss, damit der Heizkreis freigegeben wird (ausgenommen Frostschutzbetrieb).

### Vorrang für Warmwasserbereitung gegenüber den HK

Vorrang für Warmwasserbereitung gegenüber den HK	
Heizkreis 1	Nein
Heizkreis 2	Nein

Mindesttemperatur für die Heizkreise

Start-seite

Mindesttemperatur für die Heizkreise

Hier kann der Vorrang der Warmwasserbereitung für jeden Heizkreis einzeln aktiviert werden.

### Mindesttemperatur Automatikessel für den Betrieb der HK

Mindesttemperatur Automatikessel für den Betrieb der HK	
Heizkreis 1	20.0 °C
Heizkreis 2	20.0 °C

Vorrang für Warmwasser

Start-seite

Mindesttemperatur für die Heizkreise

Mindesttemperatur, welche im Kessel gegeben sein muss, damit der Heizkreis freigegeben wird (ausgenommen Frostschutzbetrieb).

### Mindesttemperatur Holzkessel für den Betrieb der HK

Mindesttemperatur Holzkessel für den Betrieb der HK	
Heizkreis 1	60.0 °C
Heizkreis 2	60.0 °C

Mindesttemperatur für die Heizkreise

Start-seite

Diverses

Mindesttemperatur des Holzkessels für den Betrieb der Heizkreise

# UVR16x2 – Bedienungsanleitung für die Funktionsübersicht - Fachpersonal

## Setup

### Experteneinstellungen: Diverses

Experteneinstellungen: Diverses

Solaranlage mit Pumpen-Ventil-System

Nein

Automatikkesselbetrieb

Ja

Mindesttemperatur für die Heizkreise

Start-seite

Estrichausheizung

Die auf dieser Seite gelisteten Einstellmöglichkeiten sind anlagenspezifisch und sollten unbedingt vor Inbetriebnahme überprüft werden.

### Estrichausheizprogramm

Estrichausheizprogramm

	Stufe	Vorlaufsolltemperatur
Start Heizkreis 1	0	0.0 °C
Start Heizkreis 2	0	0.0 °C

Diverses

Start-seite

Mindesttemperatur für die Heizkreise

Für jeden Heizkreis ist ein Estrichausheizprogramm verfügbar, welches dem nachstehenden Temperaturprofil der Vorlaufsolltemperatur folgt:  
Dauer 14 Tage, pro Tag ein Schritt.  
20,0 °C / 22,5 °C / 25,0 °C / 27,5 °C / 30,0 °C / 32,5 °C / 35,0 °C / 37,5 °C / 40,0 °C / 40,0 °C / 35,0 °C / 30,0 °C / 27,0 °C / 25,0 °C